



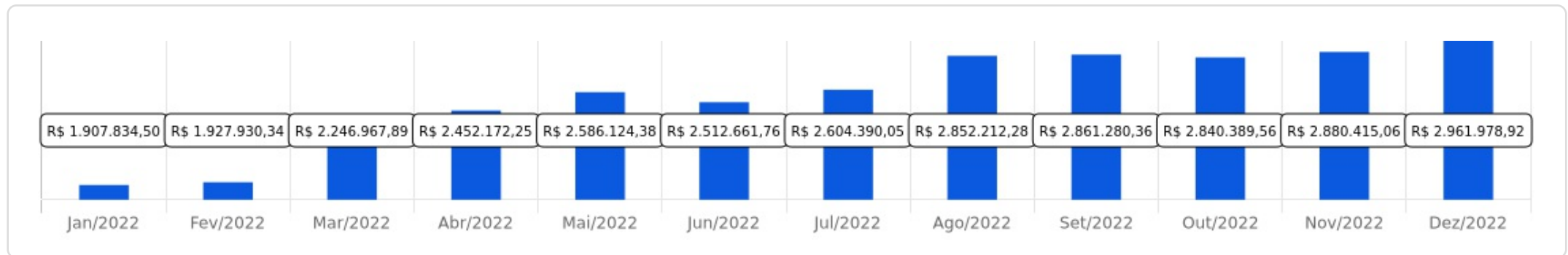
IPML

 Janeiro a Dezembro de 2022



<p>Patrimônio</p> <p>R\$ 2.961.978,92</p>	<p>Rentabilidade</p> <p>Mês Acum.</p> <p>1,06% 10,49%</p>	<p>Meta</p> <p>Mês Acum.</p> <p>1,02% 10,94%</p>	<p>Gap</p> <p>Mês Acum.</p> <p>0,05p.p. -0,45p.p.</p>	<p>VaR</p> <p>0,22%</p>
---	---	--	---	-------------------------


Evolução do Patrimônio

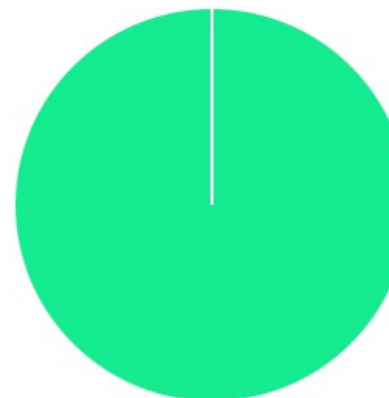




Comparativo (Rentabilidades | Metas)

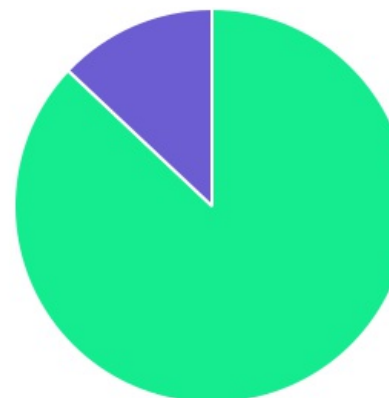


ATIVO	SALDO	CARTEIRA(%)	RESG.	4.963	RETORNO (R\$)	(%)
BB IRF-M 1 TP FIC RF...	R\$ 877.766,54	29.79%	D+0	7, I "b"	R\$ 88.081,23	11,47%
BB IRF-M TP FI RF PREVID	R\$ 0,00	0.00%	D+1	7, I "b"	R\$ 281,98	1,77%
BB IDKA 2 TP FI RF...	R\$ 622.644,32	21.13%	D+1	7, I "b"	R\$ 66.474,73	9,23%
BB IMA-B 5 FIC RF PREVID...	R\$ 694.930,22	23.58%	D+1	7, I "b"	R\$ 17.967,52	2,88%
BB ALOCAÇÃO ATIVA RETORNO TOTAL FIC...	R\$ 369.574,53	12.54%	D+3	7, I "b"	R\$ 19.574,53	5,59%
BB IMA-B FI RF PREVID	R\$ 0,00	0.00%	D+1	7, III "a"	R\$ 10.488,58	4,68%
BB PERFIL FIC RF REF DI...	R\$ 381.995,13	12.96%	D+0	7, III "a"	R\$ 31.995,13	8,29%
<b>Total investimentos</b>	<b>R\$ 2.946.910,74</b>	<b>100.00%</b>			<b>R\$ 234.863,70</b>	<b>10,49%</b>
Disponibilidade	R\$ 15.068,18	-			-	-
<b>Total patrimônio</b>	<b>R\$ 2.961.978,92</b>	<b>100.00%</b>			-	-

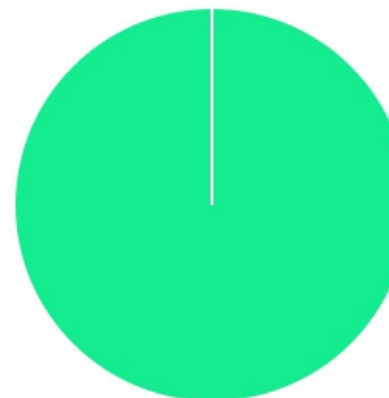
CLASSE	PERCENTUAL	VALOR	LEG.
Renda Fixa	100,00%	R\$ 2.946.910,74	
<b>Total</b>	<b>100,00%</b>	<b>R\$ 2.946.910,74</b>	



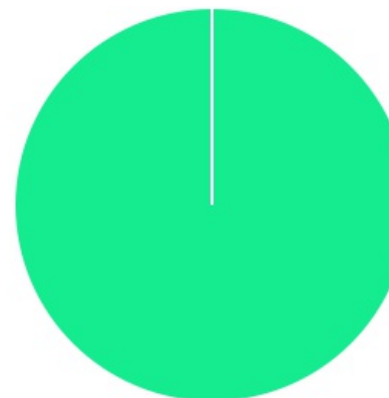
ENQUADRAMENTO	PERCENTUAL	VALOR	LEG.
Artigo 7º, Inciso I, Alínea " b "	87,04%	R\$ 2.564.915,61	
Artigo 7º, Inciso III, Alínea " a "	12,96%	R\$ 381.995,13	
<b>Total</b>	<b>100,00%</b>	<b>R\$ 2.946.910,74</b>	








GESTOR	PERCENTUAL	VALOR	LEG.
BB GESTAO	100,00%	R\$ 2.946.910,74	
<b>Total</b>	<b>100,00%</b>	<b>R\$ 2.946.910,74</b>	



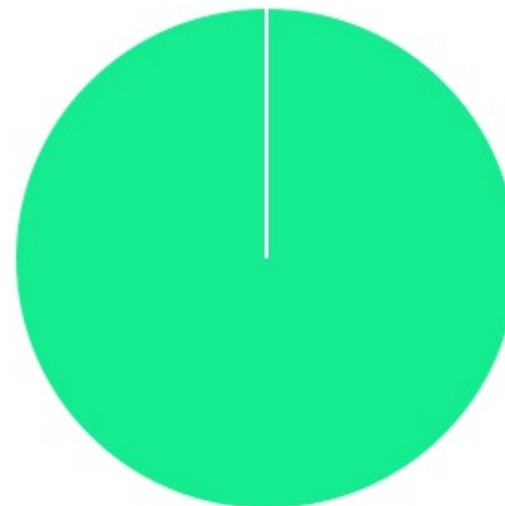
ADMINISTRADOR	PERCENTUAL	VALOR	LEG.
BB GESTAO	100,00%	R\$ 2.946.910,74	
<b>Total</b>	<b>100,00%</b>	<b>R\$ 2.946.910,74</b>	



BENCHMARK	PERCENTUAL	VALOR	LEG.
IRF-M 1	29,79%	R\$ 877.766,54	
IMA-B 5	23,58%	R\$ 694.930,22	
IDKA IPCA 2A	21,13%	R\$ 622.644,32	
CDI	12,96%	R\$ 381.995,13	
IMA Geral ex-C	12,54%	R\$ 369.574,53	
<b>Total</b>	<b>100,00%</b>	<b>R\$ 2.946.910,74</b>	



LIQUIDEZ	PERCENTUAL	VALOR	LEG.
0 a 30 dias	100,00%	R\$ 2.946.910,74	
Total	100,00%	R\$ 2.946.910,74	



RENDA FIXA	RESOLUÇÃO(%)	CARTEIRA (R\$)	(%)	POLÍTICA DE INVESTIMENTO		
				Inferior(%)	Alvo(%)	Superior(%)
Títulos Tesouro Nacional - SELIC - 7, I "a"	100%	R\$ 0,00	0.00%	0,00%	0,00%	100,00%
FI Renda Fixa Referenciado 100% títulos TN - 7, I "b"	100%	R\$ 2.564.915,61	87.04%	40,00%	70,00%	100,00%
FI em Índices de Renda Fixa 100% títulos TN - 7, I "c"	100%	R\$ 0,00	0.00%	0,00%	1,00%	100,00%
Operações Compromissadas - 7, II	5%	R\$ 0,00	0.00%	0,00%	0,00%	5,00%
FI Renda Fixa - 7, III "a"	60%	R\$ 381.995,13	12.96%	0,00%	20,00%	60,00%
FI de Índices Renda Fixa - 7, III "b"	60%	R\$ 0,00	0.00%	0,00%	0,00%	60,00%
Ativos Bancários - 7, IV	20%	R\$ 0,00	0.00%	0,00%	0,00%	20,00%
FI Direitos Creditórios (FIDC) - sênior - 7, V "a"	5%	R\$ 0,00	0.00%	0,00%	0,00%	5,00%
FI Renda Fixa "Crédito Privado" - 7, V "b"	5%	R\$ 0,00	0.00%	0,00%	0,00%	5,00%
FI Debêntures - 7, V "c"	5%	R\$ 0,00	0.00%	0,00%	0,00%	5,00%
<b>Total Renda Fixa</b>		<b>R\$ 2.946.910,74</b>	<b>100,00%</b>			
RENDA VARIÁVEL	RESOLUÇÃO(%)	CARTEIRA (R\$)	(%)	Inferior(%)	Alvo(%)	Superior(%)
FI Ações - 8, I	30%	R\$ 0,00	0.00%	0,00%	1,00%	30,00%
FI de Índices Ações - 8, II	30%	R\$ 0,00	0.00%	0,00%	1,00%	30,00%
<b>Total Renda Variável</b>		<b>R\$ 0,00</b>	<b>0,00%</b>			
INVESTIMENTOS NO EXTERIOR	RESOLUÇÃO(%)	CARTEIRA (R\$)	(%)	Inferior(%)	Alvo(%)	Superior(%)
FI Renda Fixa - Dívida Externa - 9, I	10%	R\$ 0,00	0.00%	0,00%	1,00%	10,00%
FI Investimento no Exterior - 9, II	10%	R\$ 0,00	0.00%	0,00%	1,00%	10,00%
FI Ações - BDR Nível I - 9, III	10%	R\$ 0,00	0.00%	0,00%	1,00%	10,00%
<b>Total Investimentos no Exterior</b>		<b>R\$ 0,00</b>	<b>0,00%</b>			



FUNDOS ESTRUTURADOS	RESOLUÇÃO(%)	CARTEIRA (R\$)	(%)	POLÍTICA DE INVESTIMENTO		
				Inferior(%)	Alvo(%)	Superior(%)
FI Multimercado - aberto - 10, I	10%	R\$ 0,00	0,00%	0,00%	1,00%	10,00%
FI em Participações - 10, II	5%	R\$ 0,00	0,00%	0,00%	1,00%	5,00%
FI "Ações - Mercado de Acesso" - 10, III	5%	R\$ 0,00	0,00%	0,00%	1,00%	5,00%
<b>Total Fundos Estruturados</b>		<b>R\$ 0,00</b>	<b>0,00%</b>			
FUNDOS IMOBILIÁRIOS	RESOLUÇÃO(%)	CARTEIRA (R\$)	(%)	Inferior(%)	Alvo(%)	Superior(%)
FI Imobiliário - 11	5%	R\$ 0,00	0,00%	0,00%	0,00%	5,00%
<b>Total Fundos Imobiliários</b>		<b>R\$ 0,00</b>	<b>0,00%</b>			
EMPRÉSTIMOS CONSIGNADOS	RESOLUÇÃO(%)	CARTEIRA (R\$)	(%)	Inferior(%)	Alvo(%)	Superior(%)
Empréstimos Consignados - 12	5%	R\$ 0,00	0,00%	0,00%	1,00%	5,00%
<b>Total Empréstimos Consignados</b>		<b>R\$ 0,00</b>	<b>0,00%</b>			
<b>Total Global</b>		<b>R\$ 2.946.910,74</b>	<b>100,00%</b>			

PERÍODO	SALDO ANTERIOR	SALDO FINAL	META	RENT.(R\$)	RENT.(%)	GAP
2022			IPCA + 4.87% a.a.			
Janeiro	R\$ 1.832.878,05	R\$ 1.907.834,50	0,94%	R\$ 2.060,80	0,11%	-0,82p.p.
Fevereiro	R\$ 1.907.834,50	R\$ 1.927.930,34	1,41%	R\$ 16.353,48	0,89%	-0,52p.p.
Março	R\$ 1.927.930,34	R\$ 2.246.967,89	2,02%	R\$ 37.050,88	2,00%	-0,02p.p.
Abril	R\$ 2.246.967,89	R\$ 2.452.172,25	1,46%	R\$ 22.166,04	1,04%	-0,41p.p.
Maió	R\$ 2.452.172,25	R\$ 2.586.124,38	0,87%	R\$ 14.371,83	0,75%	-0,12p.p.
Junho	R\$ 2.586.124,38	R\$ 2.512.661,76	1,07%	R\$ 15.310,48	0,61%	-0,46p.p.
Julho	R\$ 2.512.661,76	R\$ 2.604.390,05	-0,28%	R\$ 12.283,94	0,49%	0,78p.p.
Agosto	R\$ 2.604.390,05	R\$ 2.852.212,28	0,04%	R\$ 17.233,26	0,68%	0,64p.p.
Setembro	R\$ 2.852.212,28	R\$ 2.861.280,36	0,11%	R\$ 23.802,46	0,84%	0,74p.p.
Outubro	R\$ 2.861.280,36	R\$ 2.840.389,56	0,99%	R\$ 39.023,42	1,38%	0,39p.p.
Novembro	R\$ 2.840.389,56	R\$ 2.880.415,06	0,81%	R\$ 4.948,87	0,17%	-0,63p.p.
Dezembro	R\$ 2.880.415,06	R\$ 2.961.978,92	1,02%	R\$ 30.258,24	1,06%	0,05p.p.
Total	R\$ 2.880.415,06	R\$ 2.961.978,92	10,94%	R\$ 234.863,70	10,49%	-0,45p.p.

ATIVO	CNPJ	RENTABILIDADE		
		1º Semestre	2º Semestre	Ano
BB IRF-M 1 TP FIC RF...	11.328.882/0001-35	4,82%	3,16%	11,47%
BB PERFIL FIC RF REF DI...	13.077.418/0001-49	1,52%	6,67%	8,29%
BB IDKA 2 TP FI RF...	13.322.205/0001-35	6,35%	0,28%	9,23%
BB IMA-B 5 FIC RF PREVID...	03.543.447/0001-03	0,09%	2,79%	2,88%
BB IMA-B FI RF PREVID	07.861.554/0001-22	4,68%	-	4,68%
BB IRF-M TP FI RF PREVID	07.111.384/0001-69	1,77%	-	1,77%
BB ALOCAÇÃO ATIVA RETORNO TOTAL FIC...	35.292.588/0001-89	0,76%	4,80%	5,59%


TÍTULO	VENC.	COMPRA	QTD.	P.U. COMPRA	ATUAL	MARCAÇÃO	VALOR COMPRA	VALOR ATUAL	RETORNO
Total Públicos							R\$ 0,00	R\$ 0,00	R\$ 0,00 ( 0,00% )
Total Privados							R\$ 0,00	R\$ 0,00	R\$ 0,00 ( 0,00% )
Total Global							R\$ 0,00	R\$ 0,00	R\$ 0,00 ( 0,00% )



IPML

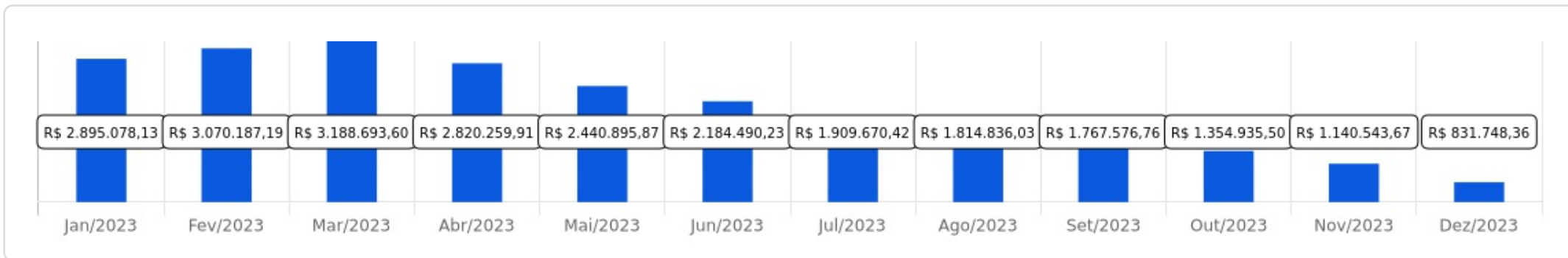


Janeiro a Dezembro de 2023

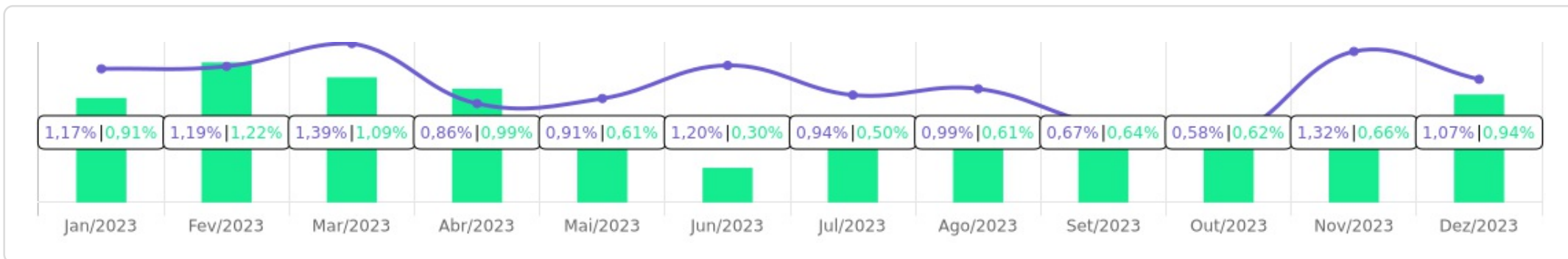


<p>Patrimônio</p> <p><b>R\$ 831.748,36</b></p>	<p>Rentabilidade</p> <p>Mês: 1,07%    Acum.: 12,98%</p>	<p>Meta</p> <p>Mês: 0,94%    Acum.: 9,52%</p>	<p>Gap</p> <p>Mês: 0,13p.p.    Acum.: 3,46p.p.</p>	<p>VaR</p> <p>0,17%</p>
--	---	---	--	-------------------------

Evolução do Patrimônio

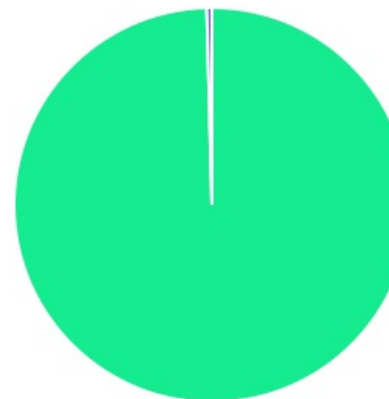


Comparativo (Rentabilidades | Metas)

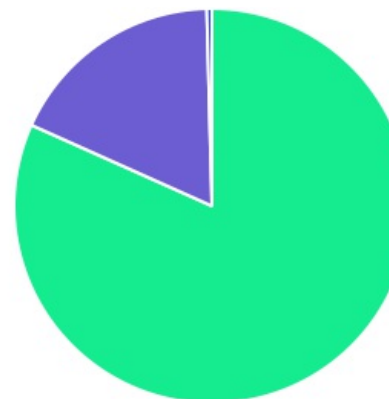


ATIVO	SALDO	CARTEIRA(%)	RESG.	4.963	RETORNO (R\$)	(%)
BB IRF-M 1 TP FIC RF...	R\$ 98.900,86	12.06%	D+0	7, I "b"	R\$ 66.726,60	11,30%
BB IRF-M TP FI RF PREVID	R\$ 180.790,04	22.05%	D+1	7, I "b"	R\$ 10.222,97	4,83%
BB IDKA 2 TP FI RF...	R\$ 0,00	0.00%	D+1	7, I "b"	R\$ 46.503,31	7,57%
BB IMA-B 5 FIC RF PREVID...	R\$ 148.664,56	18.13%	D+1	7, I "b"	R\$ 64.301,41	11,63%
BB ALOCAÇÃO ATIVA RETORNO TOTAL FIC...	R\$ 241.601,77	29.47%	D+3	7, I "b"	R\$ 52.027,24	14,99%
BB IMA-B FI RF PREVID	R\$ 0,00	0.00%	D+1	7, III "a"	R\$ 0,00	0,00%
BB PERFIL FIC RF REF DI...	R\$ 146.472,92	17.87%	D+0	7, III "a"	R\$ 32.075,95	8,29%
BB MULTIMERCADO LP...	R\$ 3.413,52	0.42%	D+1	10, I	R\$ 3.413,52	4,19%
<b>Total investimentos</b>	<b>R\$ 819.843,67</b>	<b>100.00%</b>			<b>R\$ 275.271,00</b>	<b>12,98%</b>
Disponibilidade	R\$ 11.904,69	-			-	-
<b>Total patrimônio</b>	<b>R\$ 831.748,36</b>	<b>100.00%</b>			<b>-</b>	<b>-</b>


CLASSE	PERCENTUAL	VALOR	LEG.
Renda Fixa	99,58%	R\$ 816.430,15	<span style="color: green;">■</span>
Estruturados	0,42%	R\$ 3.413,52	<span style="color: purple;">■</span>
<b>Total</b>	<b>100,00%</b>	<b>R\$ 819.843,67</b>	

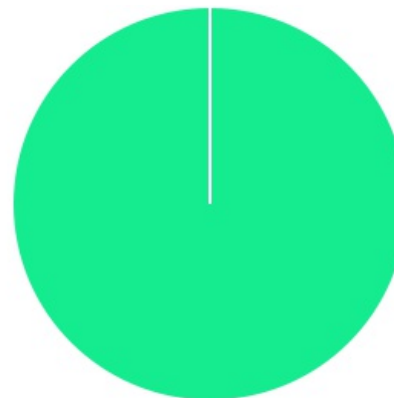


ENQUADRAMENTO	PERCENTUAL	VALOR	LEG.
Artigo 7º, Inciso I, Alínea " b "	81,72%	R\$ 669.957,23	<span style="color: green;">■</span>
Artigo 7º, Inciso III, Alínea " a "	17,87%	R\$ 146.472,92	<span style="color: purple;">■</span>
Artigo 10, Inciso I	0,42%	R\$ 3.413,52	<span style="color: blue;">■</span>
<b>Total</b>	<b>100,00%</b>	<b>R\$ 819.843,67</b>	

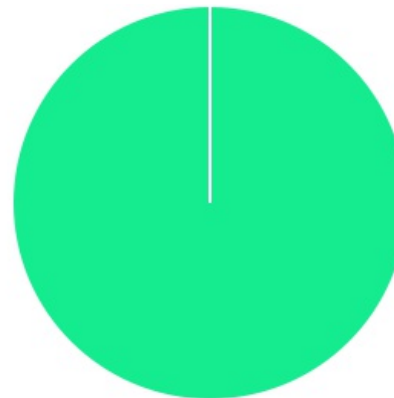










GESTOR	PERCENTUAL	VALOR	LEG.
BB GESTAO	100,00%	R\$ 819.843,67	
Total	100,00%	R\$ 819.843,67	



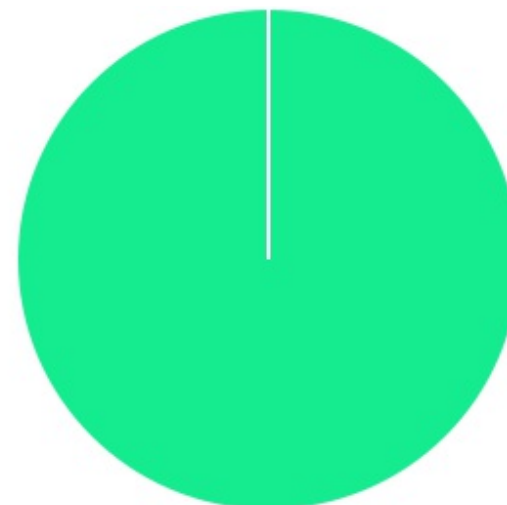
ADMINISTRADOR	PERCENTUAL	VALOR	LEG.
BB GESTAO	100,00%	R\$ 819.843,67	
Total	100,00%	R\$ 819.843,67	



BENCHMARK	PERCENTUAL	VALOR	LEG.
IMA Geral ex-C	29,47%	R\$ 241.601,77	
IRF-M	22,05%	R\$ 180.790,04	
CDI	18,28%	R\$ 149.886,44	
IMA-B 5	18,13%	R\$ 148.664,56	
IRF-M 1	12,06%	R\$ 98.900,86	
<b>Total</b>	<b>100,00%</b>	<b>R\$ 819.843,67</b>	



LIQUIDEZ	PERCENTUAL	VALOR	LEG.
0 a 30 dias	100,00%	R\$ 819.843,67	<div style="width: 100%; height: 10px; background-color: #00FF00;"></div>
<b>Total</b>	<b>100,00%</b>	<b>R\$ 819.843,67</b>	



RENDA FIXA	RESOLUÇÃO(%)	CARTEIRA (R\$)	(%)	POLÍTICA DE INVESTIMENTO		
				Inferior(%)	Alvo(%)	Superior(%)
Títulos Tesouro Nacional - SELIC - 7, I "a"	100%	R\$ 0,00	0.00%	0,00%	5,00%	10,00%
FI Renda Fixa Referenciado 100% títulos TN - 7, I "b"	100%	R\$ 669.957,23	81.72%	30,00%	57,00%	95,00%
FI em Índices de Renda Fixa 100% títulos TN - 7, I "c"	100%	R\$ 0,00	0.00%	0,00%	0,00%	0,00%
Operações Compromissadas - 7, II	5%	R\$ 0,00	0.00%	0,00%	0,00%	0,00%
FI Renda Fixa - 7, III "a"	60%	R\$ 146.472,92	17.87%	10,00%	20,00%	50,00%
FI de Índices Renda Fixa - 7, III "b"	60%	R\$ 0,00	0.00%	0,00%	0,00%	0,00%
Ativos Bancários - 7, IV	20%	R\$ 0,00	0.00%	0,00%	5,00%	10,00%
FI Direitos Creditórios (FIDC) - sênior - 7, V "a"	5%	R\$ 0,00	0.00%	0,00%	0,00%	0,00%
FI Renda Fixa "Crédito Privado" - 7, V "b"	5%	R\$ 0,00	0.00%	0,00%	2,00%	4,00%
FI Debêntures - 7, V "c"	5%	R\$ 0,00	0.00%	0,00%	0,00%	0,00%
<b>Total Renda Fixa</b>		<b>R\$ 816.430,15</b>	<b>99,58%</b>			
RENDA VARIÁVEL	RESOLUÇÃO(%)	CARTEIRA (R\$)	(%)	Inferior(%)	Alvo(%)	Superior(%)
FI Ações - 8, I	30%	R\$ 0,00	0.00%	0,00%	4,00%	10,00%
FI de Índices Ações - 8, II	30%	R\$ 0,00	0.00%	0,00%	0,00%	0,00%
<b>Total Renda Variável</b>		<b>R\$ 0,00</b>	<b>0,00%</b>			
INVESTIMENTOS NO EXTERIOR	RESOLUÇÃO(%)	CARTEIRA (R\$)	(%)	Inferior(%)	Alvo(%)	Superior(%)
FI Renda Fixa - Dívida Externa - 9, I	10%	R\$ 0,00	0.00%	0,00%	0,00%	0,00%
FI Investimento no Exterior - 9, II	10%	R\$ 0,00	0.00%	0,00%	0,00%	0,00%
FI Ações - BDR Nível I - 9, III	10%	R\$ 0,00	0.00%	0,00%	3,00%	9,00%
<b>Total Investimentos no Exterior</b>		<b>R\$ 0,00</b>	<b>0,00%</b>			

FUNDOS ESTRUTURADOS	RESOLUÇÃO(%)	CARTEIRA (R\$)	(%)	POLÍTICA DE INVESTIMENTO		
				Inferior(%)	Alvo(%)	Superior(%)
FI Multimercado - aberto - 10, I	10%	R\$ 3.413,52	0,42%	0,00%	4,00%	10,00%
FI em Participações - 10, II	5%	R\$ 0,00	0,00%	0,00%	0,00%	0,00%
FI "Ações - Mercado de Acesso" - 10, III	5%	R\$ 0,00	0,00%	0,00%	0,00%	0,00%
<b>Total Fundos Estruturados</b>		<b>R\$ 3.413,52</b>	<b>0,42%</b>			
FUNDOS IMOBILIÁRIOS	RESOLUÇÃO(%)	CARTEIRA (R\$)	(%)	Inferior(%)	Alvo(%)	Superior(%)
FI Imobiliário - 11	5%	R\$ 0,00	0,00%	0,00%	0,00%	0,00%
<b>Total Fundos Imobiliários</b>		<b>R\$ 0,00</b>	<b>0,00%</b>			
EMPRÉSTIMOS CONSIGNADOS	RESOLUÇÃO(%)	CARTEIRA (R\$)	(%)	Inferior(%)	Alvo(%)	Superior(%)
Empréstimos Consignados - 12	5%	R\$ 0,00	0,00%	0,00%	0,00%	0,00%
<b>Total Empréstimos Consignados</b>		<b>R\$ 0,00</b>	<b>0,00%</b>			
<b>Total Global</b>		<b>R\$ 819.843,67</b>	<b>100,00%</b>			

PERÍODO	SALDO ANTERIOR	SALDO FINAL	META	RENT.(R\$)	RENT.(%)	GAP
<b>2023</b>			IPCA + 4.68% a.a.			
Janeiro	R\$ 2.946.910,74	R\$ 2.895.078,13	0,91%	R\$ 34.155,58	1,17%	0,25p.p.
Fevereiro	R\$ 2.895.078,13	R\$ 3.070.187,19	1,22%	R\$ 33.015,90	1,19%	-0,03p.p.
Março	R\$ 3.070.187,19	R\$ 3.188.693,60	1,09%	R\$ 41.898,00	1,39%	0,29p.p.
Abril	R\$ 3.188.693,60	R\$ 2.820.259,91	0,99%	R\$ 27.385,05	0,86%	-0,13p.p.
Mai	R\$ 2.820.259,91	R\$ 2.440.895,87	0,61%	R\$ 24.670,42	0,91%	0,29p.p.
Junho	R\$ 2.440.895,87	R\$ 2.184.490,23	0,30%	R\$ 27.112,02	1,20%	0,89p.p.
Julho	R\$ 2.184.490,23	R\$ 1.909.670,42	0,50%	R\$ 19.423,74	0,94%	0,43p.p.
Agosto	R\$ 1.909.670,42	R\$ 1.814.836,03	0,61%	R\$ 18.322,41	0,99%	0,38p.p.
Setembro	R\$ 1.814.836,03	R\$ 1.767.576,76	0,64%	R\$ 10.805,03	0,67%	0,03p.p.
Outubro	R\$ 1.767.576,76	R\$ 1.354.935,50	0,62%	R\$ 10.383,91	0,58%	-0,04p.p.
Novembro	R\$ 1.354.935,50	R\$ 1.140.543,67	0,66%	R\$ 16.742,64	1,32%	0,65p.p.
Dezembro	R\$ 1.140.543,67	R\$ 831.748,36	0,94%	R\$ 11.356,30	1,07%	0,13p.p.
<b>Total</b>	<b>R\$ 1.140.543,67</b>	<b>R\$ 831.748,36</b>	<b>9,52%</b>	<b>R\$ 275.271,00</b>	<b>12,98%</b>	<b>3,46p.p.</b>

ATIVO	CNPJ	RENTABILIDADE		
		1º Semestre	2º Semestre	Ano
BB IRF-M 1 TP FIC RF...	11.328.882/0001-35	6,49%	1,74%	11,30%
BB PERFIL FIC RF REF DI...	13.077.418/0001-49	5,24%	1,62%	8,29%
BB IDKA 2 TP FI RF...	13.322.205/0001-35	6,56%	0,94%	7,57%
BB IMA-B 5 FIC RF PREVID...	03.543.447/0001-03	6,70%	1,65%	11,63%
BB IMA-B FI RF PREVID	07.861.554/0001-22	-	-	-
BB IRF-M TP FI RF PREVID	07.111.384/0001-69	-	0,49%	4,83%
BB ALOCAÇÃO ATIVA RETORNO TOTAL FIC...	35.292.588/0001-89	8,76%	2,73%	14,99%
BB MULTIMERCADO LP...	06.015.368/0001-00	-	4,19%	4,19%

TÍTULO	VENC.	COMPRA	QTD.	P.U. COMPRA	ATUAL	MARCAÇÃO	VALOR COMPRA	VALOR ATUAL	RETORNO
Total Públicos							R\$ 0,00	R\$ 0,00	R\$ 0,00 ( 0,00% )
Total Privados							R\$ 0,00	R\$ 0,00	R\$ 0,00 ( 0,00% )
Total Global							R\$ 0,00	R\$ 0,00	R\$ 0,00 ( 0,00% )



	Retorno	Meta	Retorno acumulado	Meta acumulada
jan/22	0,11%	0,94%	0,11%	0,94%
fev/22	0,89%	1,41%	1,00%	2,36%
mar/22	2,00%	2,02%	3,02%	4,43%
abr/22	1,04%	1,46%	4,09%	5,96%
mai/22	0,75%	0,87%	4,87%	6,88%
jun/22	0,61%	1,07%	5,51%	8,02%
jul/22	0,49%	-0,28%	6,03%	7,72%
ago/22	0,68%	0,04%	6,75%	7,76%
set/22	0,84%	0,11%	7,65%	7,88%
out/22	1,38%	0,99%	9,13%	8,95%
nov/22	0,17%	0,81%	9,32%	9,83%
dez/22	1,06%	1,02%	10,48%	10,95%
jan/23	1,17%	0,91%	11,77%	11,96%
fev/23	1,19%	1,22%	13,10%	13,33%
mar/23	1,39%	1,09%	14,67%	14,56%
abr/23	0,86%	0,99%	15,66%	15,70%
mai/23	0,91%	0,61%	16,71%	16,40%
jun/23	1,20%	0,30%	18,11%	16,75%
jul/23	0,94%	0,50%	19,22%	17,33%
ago/23	0,99%	0,61%	20,40%	18,05%
set/23	0,67%	0,64%	21,21%	18,81%
out/23	0,58%	0,62%	21,91%	19,54%
nov/23	1,32%	0,66%	23,52%	20,33%
dez/23	1,07%	0,94%	24,84%	21,46%