




INSTITUTO DE PREVIDÊNCIA MUNICIPAL DE LUCENA

 Junho/2022



Patrimônio
R\$ 2.512.661,76

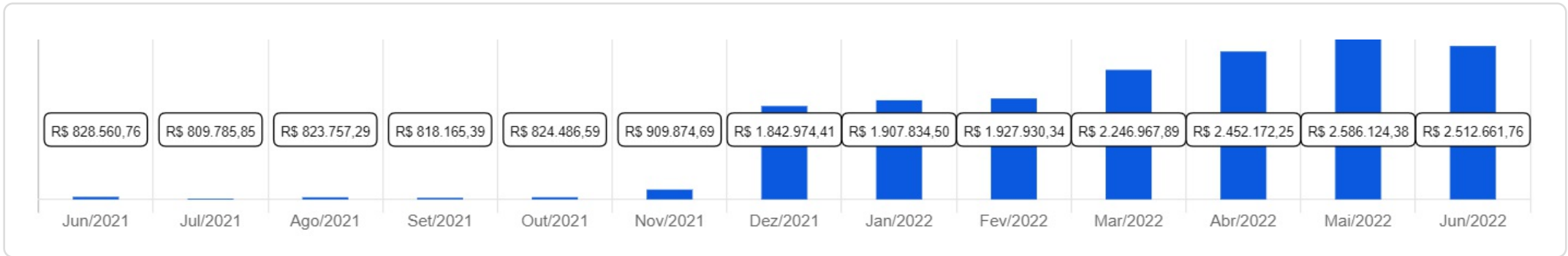
Rentabilidade
Mês Acum.
0,61% 7,42%

Meta
Mês Acum.
1,07% 17,63%

Gap
Mês Acum.
-0,46% -10,21%

VaR
0,19%


Evolução do Patrimônio (Últimos 12 meses)

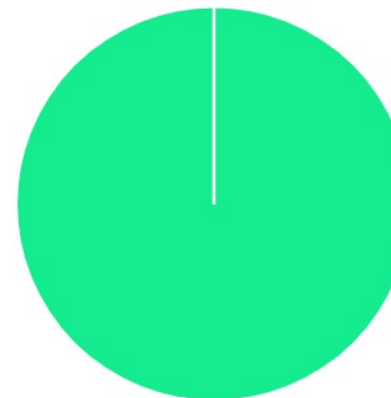




Comparativo (Rentabilidades | Metas) (Últimos 12 meses)

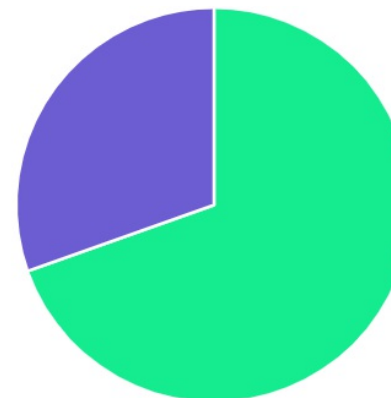



ATIVO	SALDO	CARTEIRA(%)	RESG.	4.963	RETORNO (R\$)	(%)
BB IRF-M 1 TP FIC RF...	R\$ 676.953,89	27.16%	D+0	7, I "b"	R\$ 6.707,17	0,92%
BB IDKA 2 TP FI RF...	R\$ 556.136,92	22.31%	D+1	7, I "b"	R\$ 1.366,19	0,25%
BB IMA-B 5 FIC RF PREVID...	R\$ 500.567,17	20.08%	D+1	7, I "b"	R\$ 1.489,44	0,30%
BB PERFIL FIC RF REF DI...	R\$ 406.075,87	16.29%	D+0	7, III "a"	R\$ 4.123,68	1,03%
BB ALOCAÇÃO ATIVA RETORNO TOTAL FIC...	R\$ 352.664,00	14.15%	D+3	7, III "a"	R\$ 1.624,00	0,46%
Total investimentos	R\$ 2.492.397,85	100.00%			R\$ 15.310,48	0,61%
Disponibilidade	R\$ 20.263,91	-			-	-
Total patrimônio	R\$ 2.512.661,76	100.00%			-	-

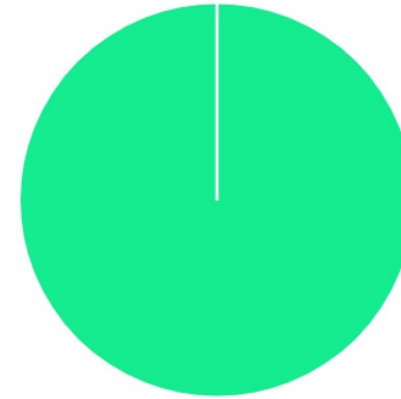
CLASSE	PERCENTUAL	VALOR	LEG.
Renda Fixa	100,00%	R\$ 2.492.397,85	
Total	100,00%	R\$ 2.492.397,85	



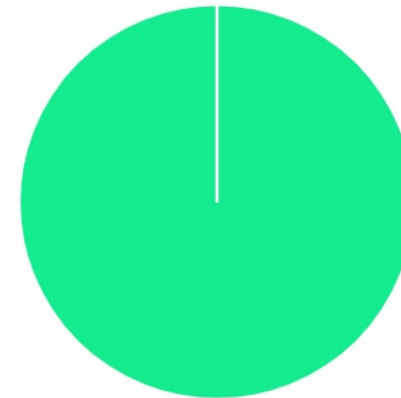
ENQUADRAMENTO	PERCENTUAL	VALOR	LEG.
Artigo 7º, Inciso I, Alínea " b "	69,56%	R\$ 1.733.657,98	
Artigo 7º, Inciso III, Alínea " a "	30,44%	R\$ 758.739,87	
Total	100,00%	R\$ 2.492.397,85	








GESTOR	PERCENTUAL	VALOR	LEG.
BB GESTAO	100,00%	R\$ 2.492.397,85	
Total	100,00%	R\$ 2.492.397,85	



ADMINISTRADOR	PERCENTUAL	VALOR	LEG.
BB GESTAO	100,00%	R\$ 2.492.397,85	
Total	100,00%	R\$ 2.492.397,85	



BENCHMARK	PERCENTUAL	VALOR	LEG.
IRF-M 1	27,16%	R\$ 676.953,89	
IDKA IPCA 2A	22,31%	R\$ 556.136,92	
IMA-B 5	20,08%	R\$ 500.567,17	
CDI	16,29%	R\$ 406.075,87	
IMA Geral ex-C	14,15%	R\$ 352.664,00	
Total	100,00%	R\$ 2.492.397,85	



RENDA FIXA	RESOLUÇÃO(%)	CARTEIRA (R\$)	(%)	POLÍTICA DE INVESTIMENTO		
				Inferior(%)	Alvo(%)	Superior(%)
Títulos Tesouro Nacional – SELIC - 7, I "a"	100%	R\$ 0,00	0.00%	0,00%	0,00%	100,00%
FI Renda Fixa Referenciado 100% títulos TN - 7, I "b"	100%	R\$ 1.733.657,98	69.56%	40,00%	70,00%	100,00%
FI em Índices de Renda Fixa 100% títulos TN - 7, I "c"	100%	R\$ 0,00	0.00%	0,00%	1,00%	100,00%
Operações Compromissadas - 7, II	5%	R\$ 0,00	0.00%	0,00%	0,00%	5,00%
FI Renda Fixa - 7, III "a"	60%	R\$ 758.739,87	30.44%	0,00%	20,00%	60,00%
FI de Índices Renda Fixa - 7, III "b"	60%	R\$ 0,00	0.00%	0,00%	0,00%	60,00%
Ativos Bancários - 7, IV	20%	R\$ 0,00	0.00%	0,00%	0,00%	20,00%
FI Direitos Creditórios (FIDC) - sênior - 7, V "a"	5%	R\$ 0,00	0.00%	0,00%	0,00%	5,00%
FI Renda Fixa "Crédito Privado" - 7, V "b"	5%	R\$ 0,00	0.00%	0,00%	0,00%	5,00%
FI Debêntures - 7, V "c"	5%	R\$ 0,00	0.00%	0,00%	0,00%	5,00%
Total Renda Fixa		R\$ 2.492.397,85	100,00%			
RENDA VARIÁVEL	RESOLUÇÃO(%)	CARTEIRA (R\$)	(%)	POLÍTICA DE INVESTIMENTO		
				Inferior(%)	Alvo(%)	Superior(%)
FI Ações - 8, I	30%	R\$ 0,00	0.00%	0,00%	1,00%	30,00%
FI de Índices Ações - 8, II	30%	R\$ 0,00	0.00%	0,00%	1,00%	30,00%
Total Renda Variável		R\$ 0,00	0,00%			
INVESTIMENTOS NO EXTERIOR	RESOLUÇÃO(%)	CARTEIRA (R\$)	(%)	POLÍTICA DE INVESTIMENTO		
				Inferior(%)	Alvo(%)	Superior(%)
FI Renda Fixa - Dívida Externa - 9, I	10%	R\$ 0,00	0.00%	0,00%	1,00%	10,00%
FI Investimento no Exterior - 9, II	10%	R\$ 0,00	0.00%	0,00%	1,00%	10,00%

FI Ações – BDR Nível I - 9, III	10%	R\$ 0,00	0.00%	0,00%	1,00%	10,00%
Total Investimentos no Exterior		R\$ 0,00	0,00%			

FUNDOS ESTRUTURADOS	RESOLUÇÃO(%)	CARTEIRA (R\$)	(%)	POLÍTICA DE INVESTIMENTO		
				Inferior(%)	Alvo(%)	Superior(%)
FI Multimercado - aberto - 10, I	10%	R\$ 0,00	0.00%	0,00%	1,00%	10,00%
FI em Participações - 10, II	5%	R\$ 0,00	0.00%	0,00%	1,00%	5,00%
FI "Ações - Mercado de Acesso" - 10, III	5%	R\$ 0,00	0.00%	0,00%	1,00%	5,00%
Total Fundos Estruturados		R\$ 0,00	0,00%			
FUNDOS IMOBILIÁRIOS	RESOLUÇÃO(%)	CARTEIRA (R\$)	(%)	POLÍTICA DE INVESTIMENTO		
				Inferior(%)	Alvo(%)	Superior(%)
FI Imobiliário - 11	5%	R\$ 0,00	0.00%	0,00%	0,00%	5,00%
Total Fundos Imobiliários		R\$ 0,00	0,00%			
EMPRÉSTIMOS CONSIGNADOS	RESOLUÇÃO(%)	CARTEIRA (R\$)	(%)	Inferior(%)	Alvo(%)	Superior(%)
Empréstimos Consignados - 12	5%	R\$ 0,00	0.00%	0,00%	1,00%	5,00%
Total Empréstimos Consignados		R\$ 0,00	0,00%			
Total Global		R\$ 2.492.397,85	100,00%			

PERÍODO	SALDO ANTERIOR	SALDO FINAL	META	RENT.(R\$)	RENT.(%)	GAP
2022			IPCA + 4.87% a.a.			
Janeiro	R\$ 1.832.878,05	R\$ 1.834.938,85	0,94%	R\$ 2.060,80	0,11%	-0,82%
Fevereiro	R\$ 1.834.938,85	R\$ 1.851.292,33	1,41%	R\$ 16.353,48	0,89%	-0,52%
Março	R\$ 1.851.292,33	R\$ 1.889.458,94	2,02%	R\$ 37.050,88	2,00%	-0,02%
Abril	R\$ 1.889.458,94	R\$ 2.251.624,98	1,46%	R\$ 22.166,04	1,04%	-0,41%
Maiο	R\$ 2.251.624,98	R\$ 2.447.087,37	0,87%	R\$ 14.371,83	0,75%	-0,12%
Junho	R\$ 2.447.087,37	R\$ 2.492.397,85	1,07%	R\$ 15.310,48	0,61%	-0,46%
Total	R\$ 2.447.087,37	R\$ 2.492.397,85	8,02%	R\$ 107.313,51	5,52%	-2,50%
2021			IPCA + 5.4% a.a.			
Janeiro	R\$ 427.527,10	R\$ 427.239,80	0,69%	R\$ -287,30	-0,07%	-0,76%
Fevereiro	R\$ 427.239,80	R\$ 425.613,65	1,30%	R\$ -1.626,15	-0,38%	-1,68%
Março	R\$ 425.613,65	R\$ 502.898,15	1,37%	R\$ 74,11	-0,00%	-1,37%
Abril	R\$ 502.898,15	R\$ 505.166,01	0,75%	R\$ 2.267,86	0,45%	-0,30%
Maiο	R\$ 505.166,01	R\$ 747.465,87	1,27%	R\$ 2.299,86	0,28%	-0,99%
Junho	R\$ 747.465,87	R\$ 828.560,76	0,97%	R\$ 1.094,89	0,15%	-0,82%
Julho	R\$ 828.560,76	R\$ 769.543,42	1,40%	R\$ 982,66	0,12%	-1,28%
Agosto	R\$ 769.543,42	R\$ 771.158,74	1,31%	R\$ 1.615,32	0,21%	-1,10%
Setembro	R\$ 771.158,74	R\$ 774.009,62	1,60%	R\$ 2.850,88	0,37%	-1,23%
Outubro	R\$ 774.009,62	R\$ 810.730,58	1,69%	R\$ -6.156,88	-0,75%	-2,44%
Novembro	R\$ 810.730,58	R\$ 889.742,75	1,39%	R\$ 8.652,44	1,07%	-0,32%
Dezembro	R\$ 889.742,75	R\$ 1.832.878,05	1,17%	R\$ 7.415,84	0,79%	-0,38%

Total	R\$ 889.742,75	R\$ 1.832.878,05	16,00%	R\$ 19.183,53	2,24%	-13,76%
2020	IPCA + 5.86% a.a.					
Novembro	R\$ 289.146,04	R\$ 290.903,75	1,37%	R\$ 1.757,71	0,61%	-0,76%
Dezembro	R\$ 290.903,75	R\$ 427.527,10	1,83%	R\$ -129.252,63	1,26%	-0,57%
Total	R\$ 290.903,75	R\$ 427.527,10	3,23%	R\$ -127.494,92	1,87%	-1,36%

ATIVO	CNPJ	RENTABILIDADE				
		Mês (%)	Ano (%)	12 meses (%)	24 meses (%)	Início (%)
BB IRF-M 1 TP FIC RF...	11.328.882/0001-35	0,92%	4,82%	1,43%	-	5,79%
BB PERFIL FIC RF REF DI...	13.077.418/0001-49	1,03%	1,52%	-	-	1,52%
BB IDKA 2 TP FI RF...	13.322.205/0001-35	0,25%	6,35%	3,38%	-	5,78%
BB IMA-B 5 FIC RF PREVID...	03.543.447/0001-03	0,30%	0,09%	-	-	0,11%
BB IMA-B FI RF PREVID	07.861.554/0001-22	-0,41%	4,26%	1,54%	-	5,07%
BB IRF-M TP FI RF PREVID	07.111.384/0001-69	0,34%	2,11%	-3,60%	-	2,09%
BB ALOCAÇÃO ATIVA RETORNO TOTAL FIC...	35.292.588/0001-89	0,46%	0,76%	-	-	0,76%